

Tim MGMP Bahasa Inggris JSIT Jateng

smart with ENGLISH



Untuk Kelas I Sekolah Dasar

Berdasarkan Kurikulum JSIT

Digunakan untuk Kalangan Sendiri

1

smart with **ENGLISH**

Untuk Kelas I Sekolah Dasar

Penulis : Tim MGMP Bahasa Inggris JSIT Jateng
- Reni Agustin Prihatiningsih
- Yuyun Yuningsih
- Susilo Wardhani
- Nurmawati
- Budi Lenggono

Editor : Budi Lenggono
Nur Hamsih

Desain Cover : Tim Kreatif eN-Ha Press
Desain & Tata Letak Isi : Tim Kreatif eN-Ha Press
Penerbit : eN-Ha Press Surakarta
Tahun Terbit : 1438 H/2017 M

Preliminary : vi
Halaman Isi : 74
Ukuran Buku : 17.6 x 25 cm

© HAK CIPTA DILINDUNGI OLEH UNDANG-UNDANG NOMOR 19 TAHUN 2002

Dilarang keras mengutip, menjiplak, memfotokopi sebagian atau seluruh isi buku ini serta memperjualbelikannya tanpa izin tertulis dari penerbit **eN-Ha Press Surakarta**.



Kata Pengantar

Alhamdulillah, puji dan syukur kami panjatkan ke hadirat Allah Swt. karena kami telah berhasil menyusun buku Smart With English untuk sekolah dasar ini. Buku ini kami sajikan secara sederhana dengan harapan mudah dipahami oleh peserta didik untuk belajar mengenal bahasa Inggris.

Kami memohon kepada Allah Swt. agar berkenan menjadikan amal kami benar-benar ikhlas untuk mengharap ridha-Nya dan semoga memberi manfaat untuk kami, peserta didik, dan guru pembimbing. Sesungguhnya Dialah yang Maha Pemurah lagi Mahamulia.

Semoga Allah Swt. memberi shalawat kepada Nabi Muhammad saw., keluarga, sahabat, dan orang-orang yang selalu mengikuti jejak beliau hingga akhir zaman kelak. Segala puji syukur bagi Allah Rabb semesta alam.

Pepatah bilang, “tiada gading yang tak retak”. Demikian juga dengan buku ini. Oleh sebab itu, kritik dan saran untuk perbaikan buku ini sangat kami harapkan dari semua pihak. Akhirnya, kami mengucapkan terima kasih kepada semua pihak yang telah membantu penyusunan buku ini.

Surakarta, Maret 2017

Penulis



Pengantar Ketua JSIT Jateng

Assalamu'alaikum Wr. Wb.

Alhamdulillah washolatu wassalamu ala rasulillah wa alaa aalihi wasohbihi ajma'in.

Islamisasi pembelajaran adalah salah satu ciri khas Sekolah Islam Terpadu, sehingga diperlukan sumber-sumber pembelajaran yang memadai agar penanaman Islam dapat berjalan sesuai tujuan yang telah digariskan pemerintah dan juga JSIT.

Terbitnya Smart With English yang disusun oleh Tim MGMP Bahasa Inggris JSIT Jateng ini dapat dijadikan salah satu alternatif bahan ajar untuk sekolah-sekolah Islam Terpadu, mengingat susunan materi yang tertulis dalam buku ini telah sesuai dengan standar mutu SIT.

Harapan kami semoga dengan kehadiran buku ini, dengan dukungan metode pembelajaran yang dapat membantu siswa-siswi dan guru mencapai tujuan pendidikan yang telah digariskan.

Wassalamu'alaikum Wr. Wb.


Ketua
Sigit Cayantoro

Daftar Isi

Kata Pengantar	iii
Pengantar Ketua JSIT Jateng	iv
Daftar Isi	v
UNIT I YOU AND I	1
UNIT II ASSALAAMU'ALAIKUM	13
UNIT III MY BODY	25
UNIT IV MY FAMILY	35
UNIT V MY SCHOOL BAG	43
UNIT VI COLOUR	53
UNIT VII MY NUMBER	63



UNIT I



YOU AND I

“O mankind, indeed We (Allah) have created you from male and female and made you peoples and tribes that you may know one another.” (Surah Al Hujurat: 13)



LISTENING



Wa'alaikumsalam
my name is
nisa.



Assalaamu'alaikum
my name is ahmad
what's your name?

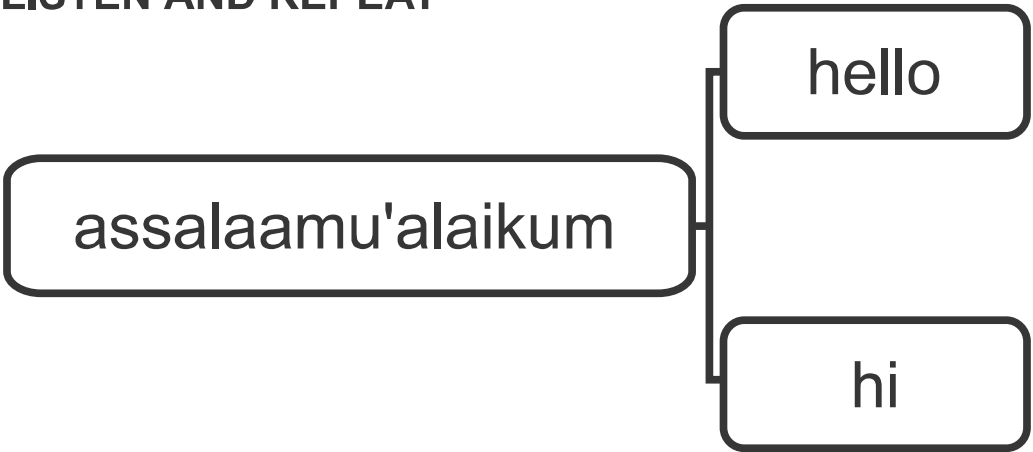


hello, let me
introduce myself
i am daffa
my complete name is
muhammad daffa



hello, let me introduce
myself
my name is sarah rosyida
you can call me sarah

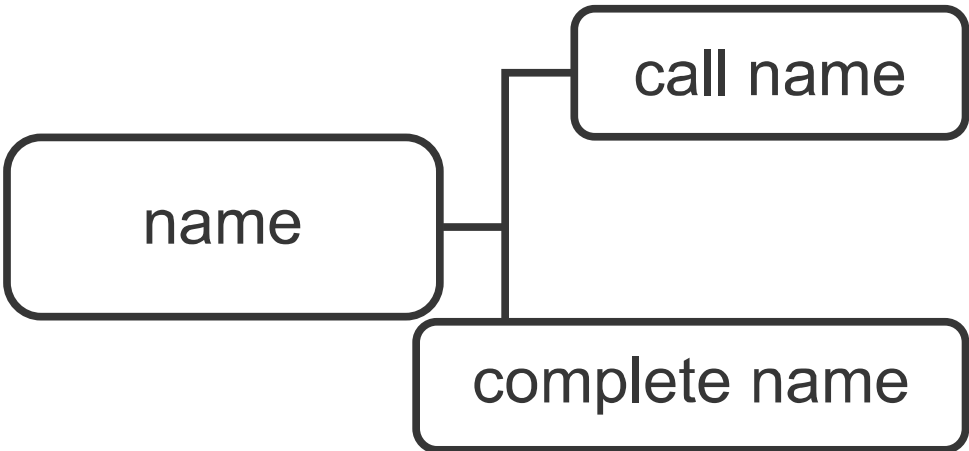
LISTEN AND REPEAT



my name is
ahmad

i am ahmad

what's your name?



THANK YOU



A. Rewrite the expressions after listening your teacher

(tulis kembali ungkapan berikut setelah mendengar gurumu membacakannya)

❖ Hello

❖ Let me introduce myself

❖ Hi

❖ What is your complete name

❖ What is your name

❖ Call me daffa

❖ My name is ahmad

❖ Let me introduce myself

❖ I am sarah

❖ Thank you

1.

2.

3.

4.

5.

6.

7.

8.

9.

10.



B. Give ✓ in the circles the words said by your teacher!

(berilah tanda pada lingkaran kata yang diucapkan gurumu)

1.

hello



hi



2.

my name is
nisa



i am nisa



3.

call name



complete name



4.

what is your
name



and you



5.

oke



thank you





HAVE FUN

Ayo Bernyanyi

(dinyanyikan seperti awal lagu sepatu kaca cinderela)

Hello What's Your Name

Hello What's Your Name

Hello Tell Me What's Your Name

Hello What's Your Name

Hello What's Your Name

Hello Tell Me What's Your Name

My Name Is Ahmad

My Name Is Ahmad

Hello My Name Is Ahmad

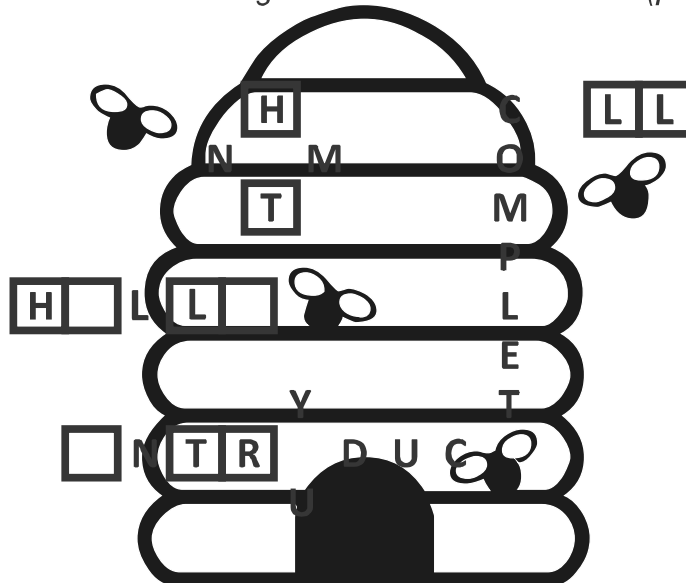
My Name Is Ahmad


My Name Is Ahmad

Hello My Name Is Ahmad

Complete the words based on theme vocabularys

(lengkapilah kata berikut dengan kosa kata sesuai tema (perkenalan))





SPEAKING

A. Understand and repeat the expressions

(pahami dan ucapkan kembali ungkapan berikut)

1. Menyapa teman
 - Assalaamu'alaikum
 - Hello
 - Hi
2. Menyebutkan nama
 - My name is Annisa
 - I am Ahmad
 - Call me Ardhi
3. Menanya nama
 - What is your name
 - And you
4. Jenis nama
 - Complete name
 - Call name
5. Atas perhatian teman telah bersedia mendengarkan perkenalanmu, ucapkan
 - Thank you

B. Give in the circles after you do these with your 10 friends

(berilah tanda pada lingkaran setelah kamu melakukan kegiatan berikut dengan 10 temanmu)

Take a look!



- ❖ Pilih satu teman
- ❖ Berturut-turut lakukan percakapan berikut
- ❖ Dengannya secara bergantian
 - Hello my name is ...
 - What's your name
 - My name is ...
- ❖ Setelah itu beri tanda pada introducing, asking name dan answering
- ❖ Lakukan pada sembilan teman yang lain.

introducing = helo my name is


1. ○ ○ ○ ○ ○ ○ ○ ○ ○ ○

asking name = what is your name?

2. ○ ○ ○ ○ ○ ○ ○ ○ ○ ○

answering = my name is

3. ○ ○ ○ ○ ○ ○ ○ ○ ○ ○



READING

Read and understand

(baca dan pahami)

Hello i am Ahmad

I am in the first year

Nur Hidayah elementary
school

I have new friends

They are Sarah, Nisa, Daffa
and many other friends



A. Fill in the blanks as your condition and read loudly in front of the class

(isilah titik-titik berikut sesuai keadaanmu dan baca keras di depan kelas)

Hello i am

I am in the year

Elementary school


I have new friends

They are , ,




and many other friends

B. Do like the example

(kerjakan seperti contoh)



My name is Ahmad



YOURSELF

YOURSIDE FRIEND

C. Match by the straight line

(hubungkan dengan garis lurus)

- | | |
|---|--------------------------------|
| a) ... is your name <input type="checkbox"/> | <input type="radio"/> Complete |
| b) My ... is Dzaky <input type="checkbox"/> | <input type="radio"/> Name |
| c) My ... name is Annisa Putri <input type="checkbox"/> | <input type="radio"/> What |
| d) ... me Annisa <input type="checkbox"/> | <input type="radio"/> Call |



DAILY TEST

A. Cross (X) one of the letters a b or c in front of the correct answers

(berikan tanda (X) silang pada huruf a b atau c untuk memilih jawaban yang benar)

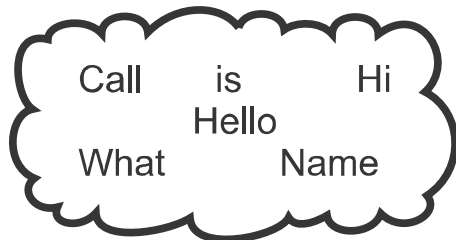
- Berikut ini adalah ungkapan menyapa yaitu ...
 - What is your name
 - Hello
 - Nice to meet you
- Berikut ini adalah menanyakan nama yaitu ...
 - Hi
 - Nice to meat you to
 - What is your name



3. Berikut ini adalah ungkapan menyebutkan nama yaitu ...
- a. I am Dzaky
 - b. And you
 - c. Hello
4. Berikut ini adalah ungkapan menyebutkan nama panggilan yaitu ...
- a. Call me Fatima
 - b. Hi
 - c. What is your complete name
5. Berikut ini adalah ungkapan menyebutkan nama lengkap yaitu ...
- a. My complete name is Afi Kamila Al Haq
 - b. You can call me Afi
 - c. Thank you

B. Fill in the blanks

1. ... is your name
2. You can ... me Ridho
3. My ... is Ahmad



C. Answer the expressions/questions as your condition

1. hello

answer: _____

2. hi

answer: _____

3. what is your complete name

answer: _____

4. what is your call name

answer: _____

5. what is your friend's name

answer: _____

